Manual para verificação de decisões de trabalhos submetidos

I SECITEX

- Na Secitex, os diretores poderiam tomar as seguintes decisões de acordo com os comentários dos autores:
  - Aceitar Submissão.
  - Rejeitar Submissão.
  - Alterações Necessárias.

Antes de mais nada, verifique se não chegou algum e-mail em sua caixa de entrada com a tomada de decisão sobre seu trabalho. Não esqueça de olhar a caixa de *spam*. É possível que o e-mail esteja lá.

Caso não se tenha recebido o e-mail, é possível verificar se a decisão de seu trabalho pela plataforma OCS:

1. Acesse sua área clicando em **Autor**.

2. Na aba **ATIVA** (em vermelho) são mostrados os trabalhos com decisão de "Alterações Necessárias". Neste caso é necessário verificar as alterações sugeridas pelos autores e submeter o trabalho seguindo o passo 3. Na aba **ARQUIVADO** (em azul), são mostrados os trabalhos aceitos ou rejeitados. Para verificar a decisão tomada pelo diretor, basta seguir os seguintes passos. Primeiramente clique no trabalho (uma das setas vermelhas).

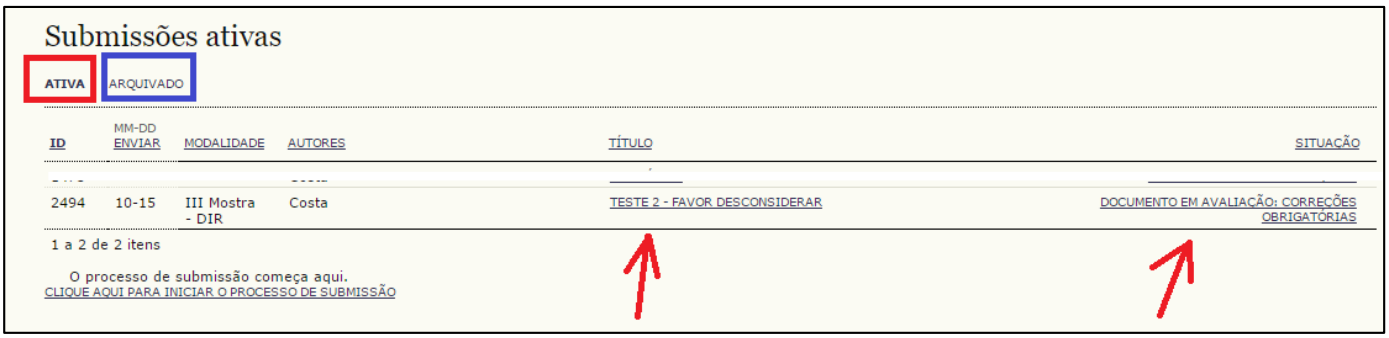

3. Clique em **AVALIAÇÃO**.

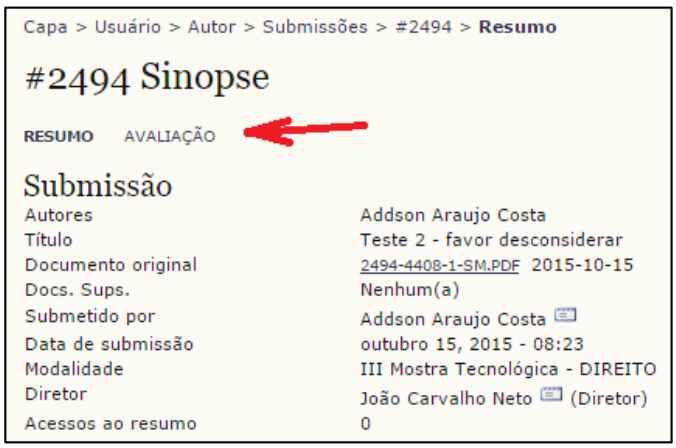

4. **Na seção Decisão do diretor, é possível o status do trabalho em (1)**. Caso o status seja de "**ALTERAÇÕES NECESSÁRIAS**", verifique se há alguma mensagem (2) ou algum documento do diretor, com comentários sobre as alterações a serem realizadas (os comentários dos autores podem ter sido enviados por e-mail – verifique também sua caixa de *spam*). Após analisar e realizar as alterações, submeta o arquivo .PDF do trabalho modificado clicando em "**Escolher arquivo**" e por último em "**Transferir**" (5).

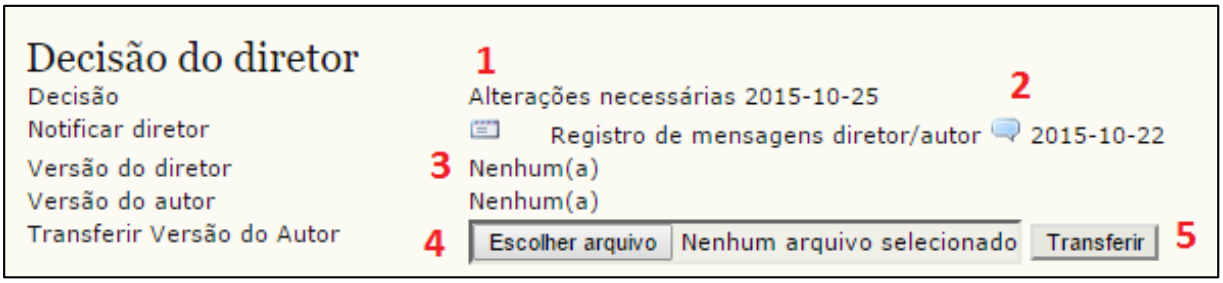

IMPORTANTE: Certifique-se de que o artigo esteja disponível para visualização após realizar sua transferência.
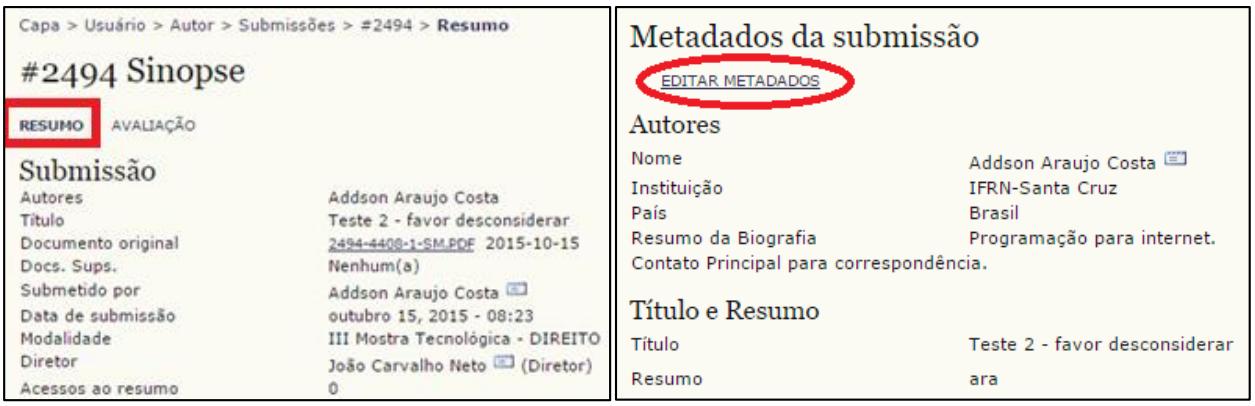
5. **Também é possível editar o METADADOS, na aba RESUMO, na seção METADADOS DA SUBMISSÃO.** (Verifique manual de alteração de metadados).